




# Bienvenue en 1<sup>ère</sup> année !

Pensez à la réserve

Ce matériel sera distribué une fois en début d'année, chaque enfant devra donc veiller à en prendre soin.

## dans un plumier



des crayons ordinaires



un taille-crayon avec réservoir




une gomme blanche



une paire de ciseaux



tube de colle (pas de couleur)



une petite latte (15 cm avec maintien)



des crayons de couleur



des marqueurs de couleur



Marqueurs effaçables style « Velleda » noir (pas les fins)

*Pour une rentrée scolaire dans le respect de l'écologie, privilégiez la récupération !*

## dans le cartable



une vingtaine de chemises en plastique (épaisses)




Une garde de 80 vues (40 pochettes)

Il te faudra renouveler ton matériel dès que nécessaire et garder tes crayons taillés.

PRODUITS BASIQUES pas de gadgets type crayon à paillettes, à pompon, gomme en forme de rouge à lèvres...

Réunion prévue à la rentrée

## Les autres « indispensables »...



2 boîtes de cassette vidéo (si possible)



du papier pour recouvrir les cahiers ou couverture cahiers



un sac de diner : plus de facilité pour le réfectoire



des baskets et une tenue de sport pour la gym



1 sac de piscine (maillot - bonnet - essuie)



ta motivation et ta bonne humeur !

Pour éviter les pertes et/ou échanges, tout ton matériel doit être étiqueté par, au moins, tes initiales ainsi que les vêtements..

**Petit conseil :** je préconise le cartable sans roulette et ne pas acheter de sac à dos qui ne sont pas adaptés pour le rangement.